

# Energiebericht 2024

## Gemeinde Elztal



## **Einleitung:**

Seit dem Jahr 1995 werden die Energie- und Wasserverbräuche bei der Gemeinde im Rechnungsamt erfasst. Aus diesen Daten wurde für das Jahr 2023 der erste Energiebericht zusammengestellt.

Ab dem Jahr 2020 müssen diese gesammelten Daten der Energieverbräuche jährlich an die Landesenergieagentur KEA-BW gemeldet werden.

Mit dem vorliegenden Energiebericht werden die Daten von 19 Liegenschaften zusammengefasst und anhand von Diagrammen veranschaulicht.

Die Stromverbräuche für Straßenbeleuchtung, Wasserversorgung und Abwasserbeseitigung werden einzeln und auch gesamt betrachtet.

Mit der Erstellung des vorliegenden Energieberichtes werden im Wesentlichen folgende Ziele verfolgt:

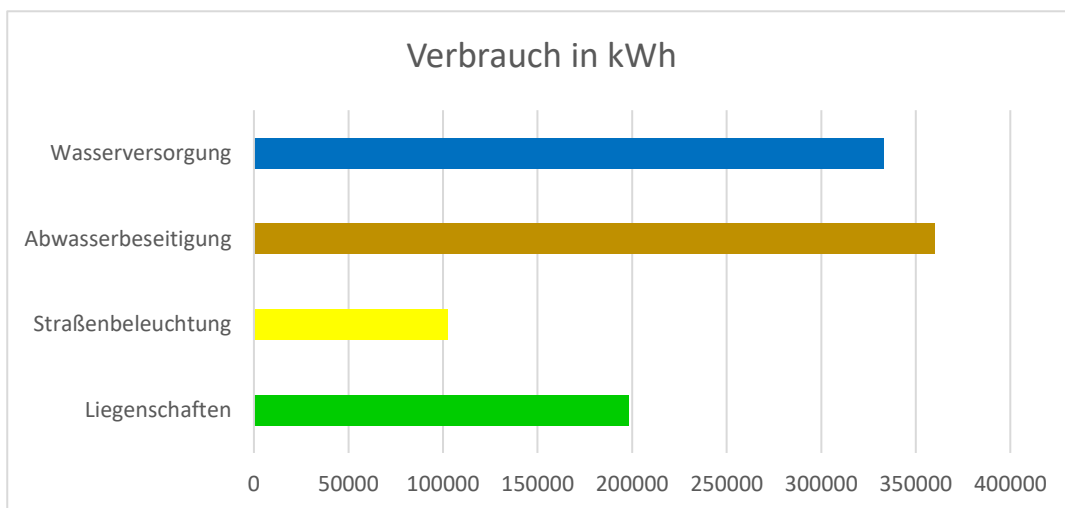
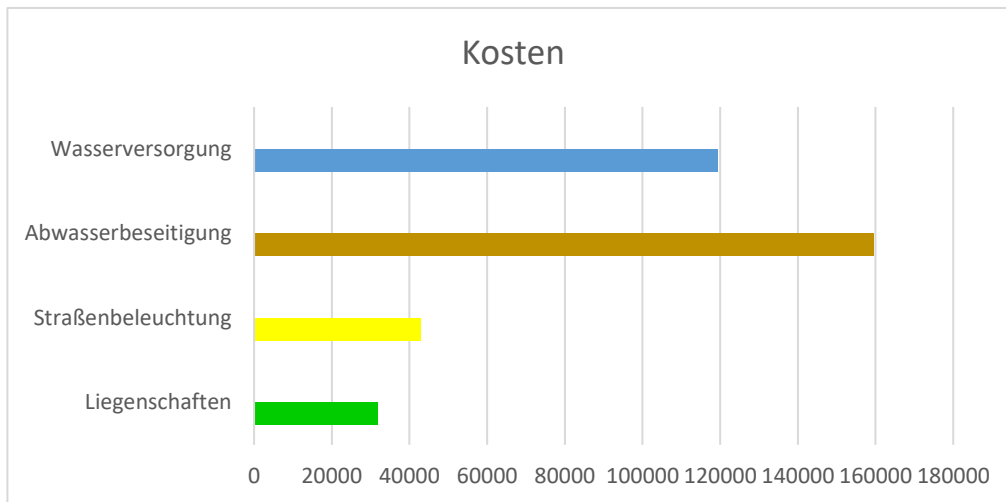
- Information der Mitarbeiter, Gremien und der Öffentlichkeit
- Darstellen der Entwicklungen und Herausforderungen der Gemeinde beim Einsatz der Ressourcen Energie und Wasser
- Erkennen von Einsparmöglichkeiten

Die Energieverbrauchsangaben im Energiebericht beziehen sich auf die eingesetzte Endenergie.

Aktuelle werden die Gebäude wie folgt beheizt:

<b>Objekt/Gebäude</b>	<b>Heizart</b>	<b>Baujahr</b>
Asylunterkunft Felderweg Dallau	Öl	1991
Altes Schulhaus Muckental	Öl	1995
Kindergarten Auerbach	(Öl)	1996
Bauhof Neckarburken	Öl	1997
Sporthalle Auerbach	Öl	1997
Schule Auerbach	Öl	1998
Asylunterkunft Neckarburken	Öl	2000
Feuerwehr/Rathaus Auerbach	Öl	2005
DGH/Schule Neckarburken	Gas	2007
Elzberghalle Dallau	Gas	2010
Wasserschloß Dallau	Gas	2011
Bahnhof Dallau	Gas	2012
Feuerwehgerätehaus Dallau	Gas	2015
Rathaus Dallau	Gas	2007
	Pellet	2007
Asylunterkunft Muckental	Pellet	2019
DGH / Sporthalle Muckental	Flüssiggas	2023
Lehrerhaus Rittersbach	Flüssiggas	2019
Schulhaus Rittersbach	Flüssiggas	2019
Kläranlage Neckarburken	WP	2016
Feuerwehr/Rathaus Muckental	WP	2024

## Stromkosten und Verbräuche in der Gesamtbetrachtung



**Erläuterung:** Für jeden Bereich gibt es unterschiedliche Stromverträge und Preise, deswegen sind die Verbräuche nicht mit den Kosten synchron.

Die nachfolgende Übersicht soll einen kurzen Überblick über die wichtigsten schon realisierten Maßnahmen des vergangenen Jahres, aber auch eine Vorausschau auf die noch geplanten neuen Projekte geben:

#### **Maßnahmen 2024:**

- **Rathaus Dallau Heizraum** - Erfassung der Verbräuche pro Heizkreis
- **Schulturnhalle Dallau** - Umstellung der Beleuchtung auf LED, Einbau von Durchlauferhitzer statt Boiler
- **Planung PV** Kläranlage Neckarburken/Auerbach und Wasserversorgung
- **Bauhofgebäude Neckarburken** - Beginn energetische Sanierung
  - Austausch Fenster und Haustüren
  - Austausch der Heizkörper und Thermostatventile (Hydr.Abgleich)
  - Einbau Trinkwasserwärmepumpe
- **Planung Bauhof / Feuerwehr Neckarburken**
- **Rathaus Muckental** - Austausch der Heizung (Öl auf Wärmepumpe)

#### **Maßnahmen 2025:**

- **Einsatz einer Energie Management Software**
- **Bündelausschreibung Strom** Lieferzeitraum 2026 bis 2028

- **Sachdatenerhebung der Straßenbeleuchtung** (Kennzeichnung /Digitalisierung)
- **Inbetriebnahme der PV Anlagen** auf der Kläranlage Neckarburken/Auerbach und der Wasserversorgung
- **Elzberghalle** Spülen der Deckenstrahlplatten zur Verbesserung der Heizleistung
- **Bauhofgebäude Neckarburken** Energetische Sanierung
  - Aussenfassade
  - Dachbodendämmung
  - Dacheindeckung
- **Rathaus/Feuerwehr Muckental** - Erneuerung des Sanitärraums
- **Kindergarten Auerbach** - Einbau einer Fußbodenheizung in den Gruppenräume
- **Schule Neckarburken** - Planung der Umnutzung zum Kindergarten
- **Sporthalle Muckental** - Planung der Sanierung des Sanitärbereiches

#### **geplante Maßnahmen 2026:**

- **Erweiterung der PV Anlage** auf der Kläranlage Neckarburken (Klärbecken)
- **Sporthalle Auerbach** - Umbau und Sanierung
- **Schule Neckarburken** - Beginn Umbau zum Kindergarten
- **Sporthalle Muckental** - Sanierung Sanitärbereich
- **Prüfung PV** Rathaus Dallau
- **Elzberghalle Dallau** - Erneuerung der Beleuchtung

# Inhaltsverzeichnis

## **1. Verbrauch Liegenschaften**

## **2. Kosten Liegenschaften**

## **3. Energiepreisentwicklung**

## **4. CO<sup>2</sup>-Emissionen Liegenschaften**

## **5. Liegenschaftsübersicht Verbrauch**

5.1 Wärme

5.2 Strom

5.3 Wasser

## **6. Liegenschaftsübersicht Kosten**

6.1 Wärme

6.2 Strom

6.3 Wasser

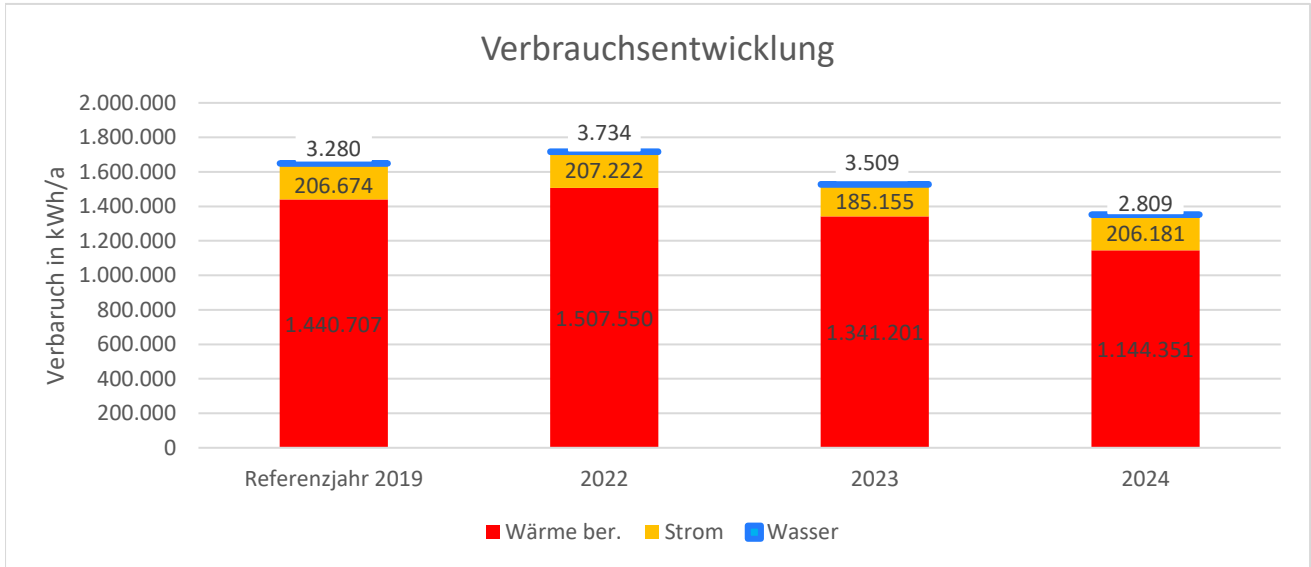
## **7. Einzelberichte**

7.1 Straßenbeleuchtung

7.2 Abwasserbeseitigung

7.3 Wasserversorgung

# 1. Verbrauch



## Jahresverbräuche

Wärme	Referenzjahr 2019	2022	2023	2024	
Verbrauch unber.	1.434.393	1.396.889	1.168.546	1.022.424	kWh/a
Faktor ber. Standort	1,00	1,08	1,15	1,12	
Verbrauch ber. Standort	1.440.707	1.507.550	1.341.201	1.144.351	kWh/a
Einsparung zu Referenzjahr	0	66.843 -	99.505 -	296.356	kWh
Einsparung zu Referenzjahr	0,0%	4,6%	-6,9%	-20,6%	%

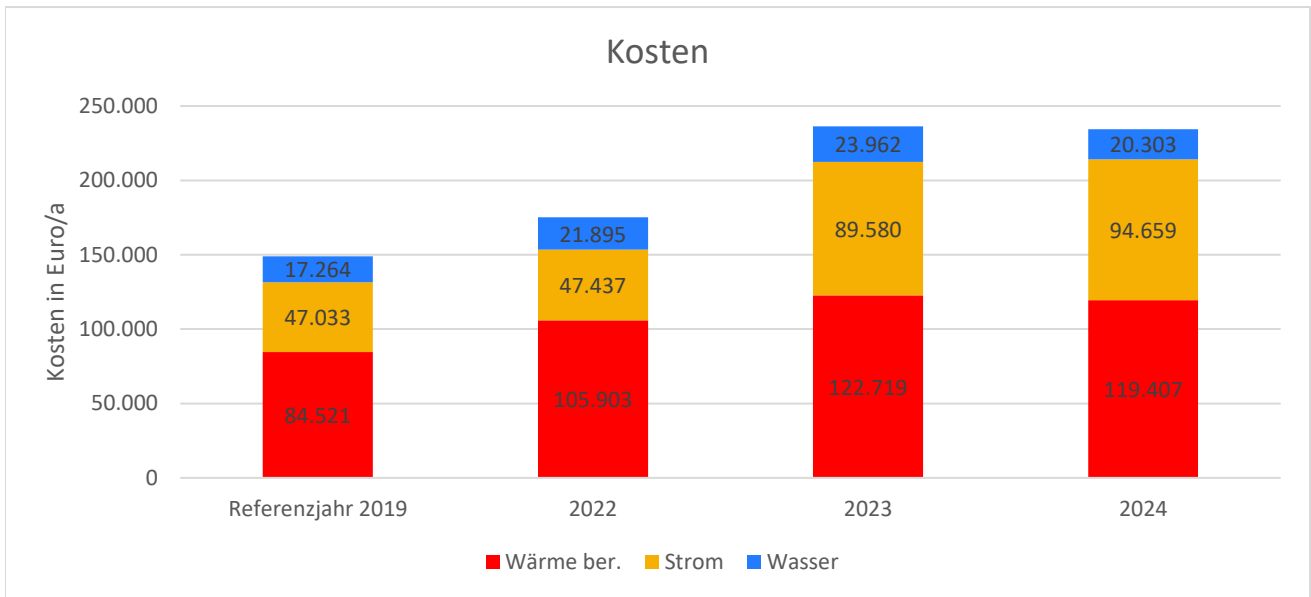
Strom	Referenzjahr 2019	2022	2023	2024	
Verbrauch	206.674	207.222	185.155	206.181	kWh/a
Einsparung zu Referenzjahr	0	548	-21.519	-494	kWh
Einsparung zu Referenzjahr	0,0%	0,3%	-10,4%	-0,2%	%

Wasser	Referenzjahr 2019	2022	2023	2024	
Verbrauch	3.280	3.734	3.509	2.809	m³/a
Einsparung zu Referenzjahr	0	454	229	-471	m³
Einsparung zu Referenzjahr	0,0%	13,8%	7,0%	-14,4%	%

## Flächenentwicklung

Jahr	Referenzjahr 2019	2022	2023	2024	
Flächenentwicklung	15.167	15.274	15.274	13.971	m²
Entwicklung zu Referenzjahr	0	107	107	107	m²
Entwicklung zu Referenzjahr	0,0%	0,7%	0,7%	-7,9%	%

## 2. Kosten



### Kosten

Wärme	Referenzjahr 2019	2022	2023	2024	
Kosten unber.	84.150	98.129	106.921	106.684	Euro/a
Faktor ber. Standort	1,00	1,08	1,15	1,12	
Kosten ber. Standort	84.521	105.903	122.719	119.407	Euro/a
Einsparung zu Referenzjahr	0	21.382	38.199	34.886	Euro
Einsparung zu Referenzjahr	0,0%	25,3%	45,2%	41,3%	%

Strom	Referenzjahr 2019	2022	2023	2024	
Kosten	47.033	47.437	89.580	94.659	Euro/a
Einsparung zu Referenzjahr	0	405	42.547	47.626	Euro
Einsparung zu Referenzjahr	0,0%	0,9%	90,5%	101,3%	%

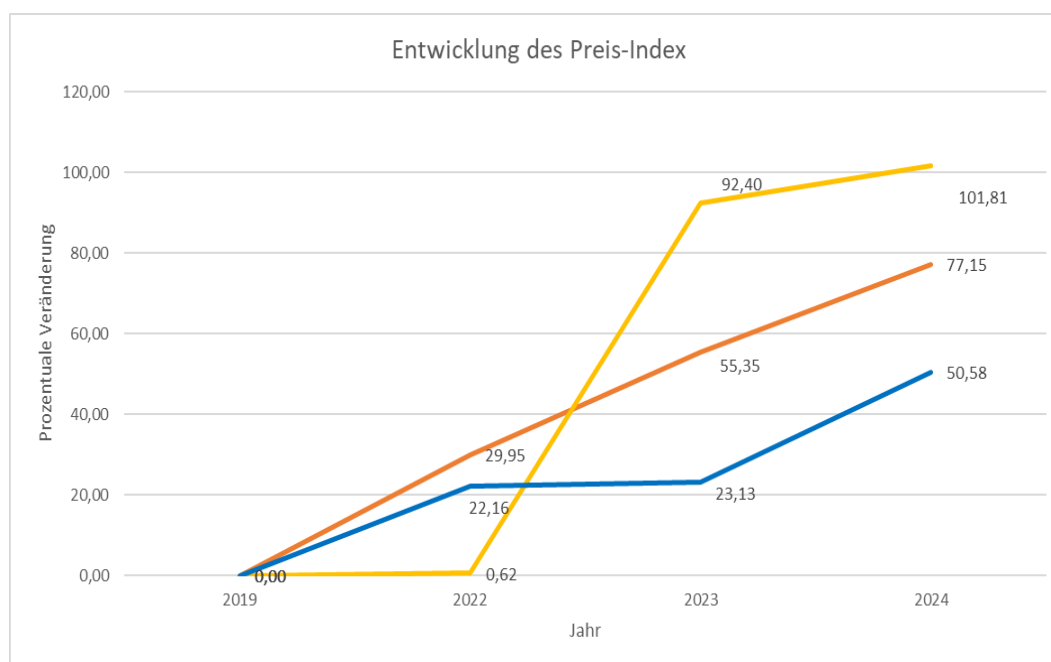
Wasser	Referenzjahr 2019	2022	2023	2024	
Kosten	17.264	21.895	23.962	20.303	Euro/a
Einsparung zu Referenzjahr	0	4.631	6.698	3.039	Euro
Einsparung zu Referenzjahr	0,0%	26,8%	38,8%	17,6%	%

Gesamt	Referenzjahr 2019	2022	2023	2024	
Kosten unber.	148.447	167.461	220.463	221.646	Euro/a
Kosten ber.	148.817	175.235	236.261	234.368	Euro/a
Einsparung zu Referenzjahr	0	26.418	87.444	85.551	Euro
Einsparung zu Referenzjahr	0,0%	17,8%	58,8%	57,5%	%

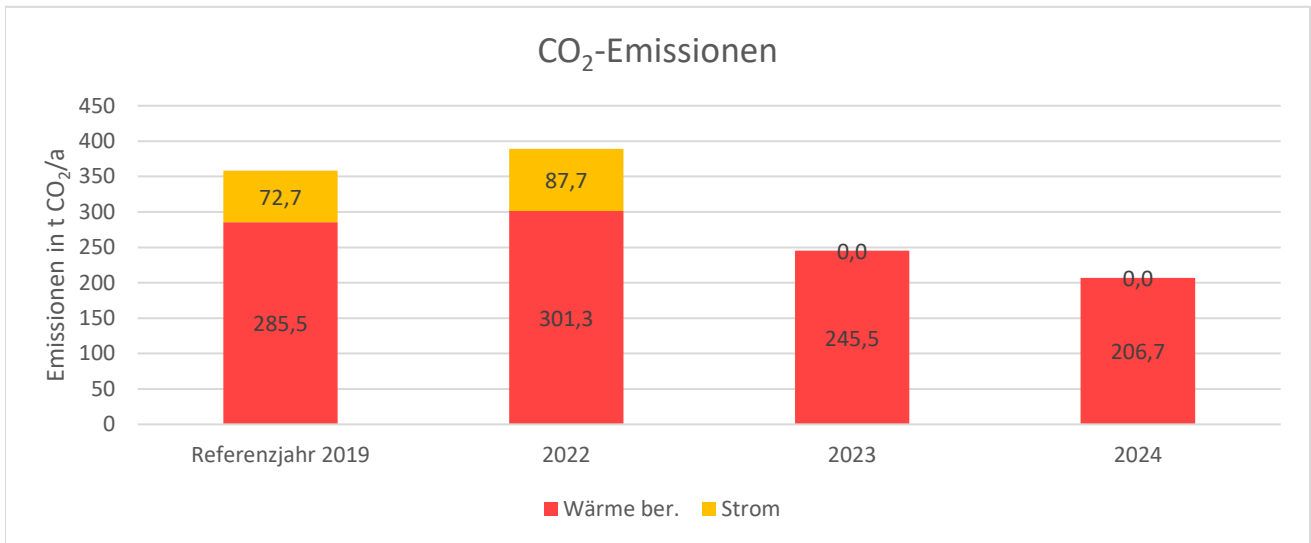
### 3. Energiepreisentwicklung der Jahre 2019 / 2022/ 2023 / 2024

Preise	2019	2022	2023	<b>2024</b>	Einheit
Wärme	5,89	7,65	9,75	<b>10,43</b>	ct/kwh
Index Wärme	0,00	29,95	55,35	<b>77,15</b>	
Strom	22,75	22,89	43,77	<b>45,91</b>	ct/kwh
Index Strom	0,00	0,62	92,40	<b>101,81</b>	
Wasser	4,80	5,86	5,91	<b>7,23</b>	ct/kwh
Index Wasser	0,00	22,16	23,13	<b>50,58</b>	

Wertermittlung: Gesamjahreskosten brutto / Gesamtjahresverbrauch



## 4. CO<sub>2</sub>-Emissionen



### CO<sub>2</sub>-Emissionen

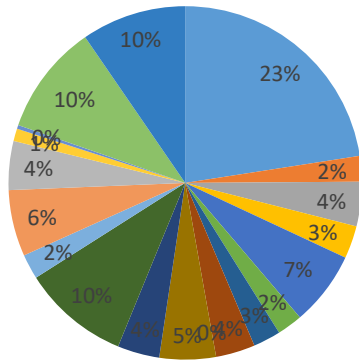
Wärme	Referenzjahr 2019	2022	2023	2024	
CO <sub>2</sub> -Emissionen unber.	284,2	279,2	213,9	184,7	t CO <sub>2</sub> /a
Faktor ber. Standort	1,00	1,08	1,15	1,12	
CO <sub>2</sub> -Emissionen ber. Stand.	285,5	301,3	245,5	206,7	t CO <sub>2</sub> /a
Einsparung zu Referenzjahr	0,0	15,8	-40,0	-78,8	t CO <sub>2</sub>
Einsparung zu Referenzjahr	0,0%	5,5%	-14,0%	-27,6%	%

Strom	Referenzjahr 2019	2022	2023	2024	
CO <sub>2</sub> -Emissionen	72,7	87,7	0,0	0,0	t CO <sub>2</sub> /a
Einsparung zu Referenzjahr	0,0	14,9	-72,7	-72,7	t CO <sub>2</sub>
Einsparung zu Referenzjahr	0,0%	20,5%	-100,0%	-100,0%	%

Gesamt	Referenzjahr 2019	2022	2023	2024	
CO <sub>2</sub> -Emissionen unber.	358,1	368,4	213,9	184,7	t CO <sub>2</sub> /a
CO <sub>2</sub> -Emissionen ber.	359,4	390,6	245,5	206,7	t CO <sub>2</sub> /a
Einsparung zu Referenzjahr	0,0	31,2	-113,9	-152,7	t CO <sub>2</sub>
Einsparung zu Referenzjahr	0,0%	8,7%	-31,7%	-42,5%	%

# 5.1 Liegenschaftsübersicht Verbrauch Wärme

Anteil Verbrauch Wärme

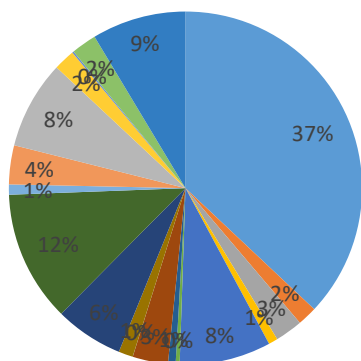


- Rathaus-Schulzentrum-DGR Dallau
- Asylunterkunft Dallau
- Feuerwehr Dallau
- Wasserschloss Dallau
- Elzberghalle Dallau
- Rathaus Rittersbach
- ehem. Lehrergebäude(EG) Rittersbach
- Ehem. RD (Jugendtreff)/FW Auerbach
- Asylunterkunft Neckarburken
- Schule Auerbach
- Kindergarten Auerbach
- Sporthalle Auerbach
- Rathaus/Feuerwehr Muckental
- Asylunterkunft Muckental
- DGH/Sporthalle Muckental
- Feuerwehr Neckarburken
- Rathaus Neckarburken
- Bauhof+2 Wohnh. Neckarburken
- DGH-Schule-KiGa Neckarburken

	kWh	%	%	%	kWh/m²a	Klasse A bis G
	2024	2024	2024 zu 2023	2024 zu 2019	2024	2024
Alle Objekte	1.144.351	100%	-14,7%	-20,6%	-	-
Rathaus-Schulzentrum-DGR Dallau	258.029	23%	-21,1%	-20,7%	74	A
Asylunterkunft Dallau	26.790	2%	-4,5%	-47,7%	186	E
Feuerwehr Dallau	46.587	4%	-14,4%	1,6%	56	A
Wasserschloss Dallau	34.194	3%	-40,4%	-44,1%	94	C
Elzberghalle Dallau	77.936	7%	20,7%	-29,9%	47	A
Rathaus Rittersbach	26.623	2%	-0,2%	-19,6%	50	A
ehem. Lehrergebäude(EG) Rittersbach	28.774	3%	-26,2%	122,2%	162	C
Ehem. RD (Jugendtreff)/FW Auerbach	41.164	4%	-9,1%	-0,4%	84	A
Asylunterkunft Neckarburken	0	0%	-100,0%	-100,0%	0	-
Schule Auerbach	59.031	5%	-22,8%	-50,8%	-	-
Kindergarten Auerbach	44.012	4%	56,8%	32,9%	102	C
Sporthalle Auerbach	112.088	10%	-2,8%	-9,8%	108	C
Rathaus/Feuerwehr Muckental	26.094	2%	30,5%	-28,2%	113	C
Asylunterkunft Muckental	69.506	6%	-4,2%	68,0%	181	E
DGH/Sporthalle Muckental	51.151	4%	-49,4%	-44,7%	67	A
Feuerwehr Neckarburken	13.087	1%	1,8%	-6,1%	84	A
Rathaus Neckarburken	3.935	0%	-67,9%	-60,9%	17	A
Bauhof+2 Wohnh. Neckarburken	115.748	10%	-0,8%	28,4%	210	D
DGH-Schule-KiGa Neckarburken	109.602	10%	-3,3%	-32,1%	58	A

## 5.2 Liegenschaftsübersicht Verbrauch Strom

Anteil Verbrauch Strom

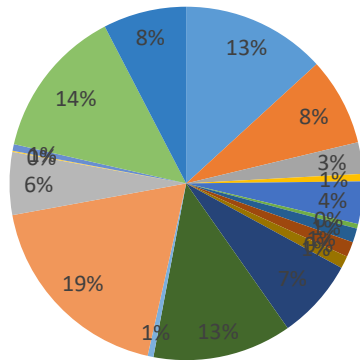


- Rathaus-Schulzentrum-DGR Dallau
- Asylunterkunft Dallau
- Feuerwehr Dallau
- Wasserschloss Dallau
- Elzberghalle Dallau
- Rathaus Rittersbach
- ehem. Lehrergebäude(EG) Rittersbach
- Ehem. RD (Jugendtreff)/FW Auerbach
- Asylunterkunft Neckarburken
- Schule Auerbach
- Kindergarten Auerbach
- Sporthalle Auerbach
- Rathaus/Feuerwehr Muckental
- Asylunterkunft Muckental
- DGH/Sporthalle Muckental
- Feuerwehr Neckarburken
- Rathaus Neckarburken
- Bauhof+2 Wohh. Neckarburken
- DGH-Schule-KiGa Neckarburken

Objekt	Verbrauch	Anteil	Anderung zum Vorjahr	Anderung zum Basisjahr	spez. Verbrauch	Benchmark
	kWh	%	%	%	kWh/m²a	Klasse A bis G
	2024	2024	2024 zu 2023	2024 zu 2019	2024	2024
Alle Objekte	206.181	100%	11,4%	-0,2%	-	-
Rathaus-Schulzentrum-DGR Dallau	76.308	37%	43,2%	32,9%	21	C
Asylunterkunft Dallau	3.673	2%	41,8%	-49,4%	25	C
Feuerwehr Dallau	5.201	3%	15,4%	3,5%	6	A
Wasserschloss Dallau	1.734	1%	3,5%	-37,1%	5	A
Elzberghalle Dallau	17.261	8%	35,3%	24,4%	10	A
Rathaus Rittersbach	755	0%	-16,4%	-58,5%	1	A
ehem. Lehrergebäude(EG) Rittersbach	1.435	1%	-86,7%	1839,2%	8	A
Ehem. RD (Jugendtreff)/FW Auerbach	6.674	3%	15,5%	6,3%	13	A
Asylunterkunft Neckarburken	25	0%	-99,5%	-99,6%	0	A
Schule Auerbach	2.715	1%	19,5%	-56,8%	-	-
Kindergarten Auerbach	12.918	6%	64,4%	17,7%	29	E
Sporthalle Auerbach	24.714	12%	1,5%	-2,3%	23	D
Rathaus/Feuerwehr Muckental	1.931	1%	-16,1%	-25,7%	8	A
Asylunterkunft Muckental	7.350	4%	11,7%	3,4%	19	C
DGH/Sporthalle Muckental	16.642	8%	-8,7%	-21,3%	21	C
Feuerwehr Neckarburken	4.023	2%	16,4%	-50,6%	25	C
Rathaus Neckarburken	301	0%	-7,7%	119,7%	1	A
Bauhof+2 Wohh. Neckarburken	4.769	2%	18,2%	43,9%	8	A
DGH-Schule-KiGa Neckarburken	17.752	9%	-3,2%	-12,0%	9	A

## 5.3 Liegenschaftsübersicht Verbrauch Wasser

Anteil Verbrauch Wasser

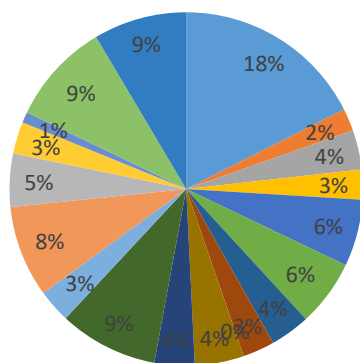


- Rathaus-Schulzentrum-DGR Dallau
- Asylunterkunft Dallau
- Feuerwehr Dallau
- Wasserschloss Dallau
- Elzberghalle Dallau
- Rathaus Rittersbach
- ehem. Lehrergebäude(EG) Rittersbach
- Ehem. RD (Jugendtreff)/FW Auerbach
- Asylunterkunft Neckarburken
- Schule Auerbach
- Kindergarten Auerbach
- Sporthalle Auerbach
- Rathaus/Feuerwehr Muckental
- Asylunterkunft Muckental
- DGH/Sporthalle Muckental
- Feuerwehr Neckarburken
- Rathaus Neckarburken
- Bauhof+2 Wohh. Neckarburken
- DGH-Schule-KiGa Neckarburken

Objekt	Verbrauch	Anteil	Anderung zum Vorjahr	Anderung zum Basisjahr	spez. Verbrauch	Benchmark
	m <sup>3</sup> 2024	% 2024	% 2024 zu 2023	% 2024 zu 2019	l/m <sup>2</sup> a 2024	Klasse A bis G 2024
Alle Objekte	2.809	100%	-19,9%	-14,4%	-	-
Rathaus-Schulzentrum-DGR Dallau	371	13%	-47,8%	29,7%	102	B
Asylunterkunft Dallau	226	8%	49,7%	-19,3%	1.517	G
Feuerwehr Dallau	81	3%	72,3%	189,3%	95	A
Wasserschloss Dallau	19	1%	5,6%	72,7%	51	A
Elzberghalle Dallau	109	4%	4,8%	-21,6%	63	A
Rathaus Rittersbach	12	0%	-29,4%	-25,0%	22	A
ehem. Lehrergebäude(EG) Rittersbach	36	1%	-83,4%	800,0%	197	A
Ehem. RD (Jugendtreff)/FW Auerbach	39	1%	-2,5%	14,7%	77	A
Asylunterkunft Neckarburken	0	0%	-100,0%	-100,0%	0	-
Schule Auerbach	32	1%	68,4%	-69,8%	-	-
Kindergarten Auerbach	206	7%	-1,0%	-12,3%	464	C
Sporthalle Auerbach	357	13%	8,8%	10,2%	332	F
Rathaus/Feuerwehr Muckental	15	1%	200,0%	25,0%	63	A
Asylunterkunft Muckental	523	19%	0,0%	8,1%	1.317	F
DGH/Sporthalle Muckental	161	6%	-23,0%	-35,3%	206	D
Feuerwehr Neckarburken	3	0%	0,0%	-96,6%	19	A
Rathaus Neckarburken	17	1%	-29,2%	-70,2%	73	B
Bauhof+2 Wohh. Neckarburken	388	14%	-13,4%	47,5%	682	F
DGH-Schule-KiGa Neckarburken	214	8%	-10,8%	-35,5%	110	B

## 6.1 Liegenschaftsübersicht Kosten Wärme

Anteil Kosten Wärme

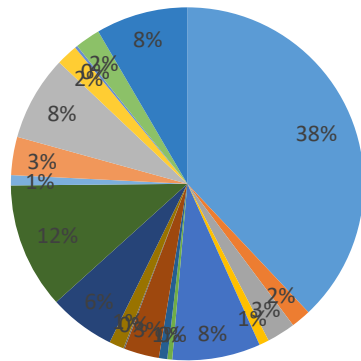


- Rathaus-Schulzentrum-DGR Dallau
- Asylunterkunft Dallau
- Feuerwehr Dallau
- Wasserschloss Dallau
- Elzberghalle Dallau
- Rathaus Rittersbach
- ehem. Lehrergebäude(EG) Rittersbach
- Ehem. RD (Jugendtreff)/FW Auerbach
- Asylunterkunft Neckarburken
- Schule Auerbach
- Kindergarten Auerbach
- Sporthalle Auerbach
- Rathaus/Feuerwehr Muckental
- Asylunterkunft Muckental
- DGH/Sporthalle Muckental
- Feuerwehr Neckarburken
- Rathaus Neckarburken
- Bauhof+2 Wohh. Neckarburken
- DGH-Schule-KiGa Neckarburken

Objekt	Kosten ber.	Anteil	Änderung zum Vorjahr	Änderung zum Basisjahr	spez. Kosten	
	Standort					
	Euro	%	%	%	Euro/kWh	-
	2024	2024	2024 zu 2023	2024 zu 2019	2024	-
Alle Objekte	119.407	100%	-2,7%	41,3%	0,104	-
Rathaus-Schulzentrum-DGR Dallau	20.977	18%	3,6%	48,2%	0,081	-
Asylunterkunft Dallau	2.444	2%	-1,2%	-18,6%	0,091	-
Feuerwehr Dallau	4.324	4%	47,3%	112,4%	0,093	-
Wasserschloss Dallau	3.267	3%	2,8%	22,4%	0,096	-
Elzberghalle Dallau	7.298	6%	104,2%	53,8%	0,094	-
Rathaus Rittersbach	7.258	6%	-26,2%	25,5%	0,273	-
ehem. Lehrergebäude(EG) Rittersbach	4.352	4%	-29,8%	332,5%	0,151	-
Ehem. RD (Jugendtreff)/FW Auerbach	3.483	3%	-9,1%	28,2%	0,085	-
Asylunterkunft Neckarburken	0	0%	-100,0%	-100,0%	-	-
Schule Auerbach	5.371	4%	-17,3%	-32,5%	0,091	-
Kindergarten Auerbach	4.391	4%	62,3%	97,8%	0,100	-
Sporthalle Auerbach	10.802	9%	-1,5%	29,3%	0,096	-
Rathaus/Feuerwehr Muckental	3.622	3%	98,0%	55,6%	0,139	-
Asylunterkunft Muckental	10.011	8%	4,3%	459,2%	0,144	-
DGH/Sporthalle Muckental	5.822	5%	-40,6%	-6,9%	0,114	-
Feuerwehr Neckarburken	3.483	3%	-23,0%	41,7%	0,266	-
Rathaus Neckarburken	1.174	1%	-72,8%	-34,3%	0,298	-
Bauhof+2 Wohh. Neckarburken	11.157	9%	1,8%	83,6%	0,096	-
DGH-Schule-KiGa Neckarburken	10.172	9%	66,0%	49,3%	0,093	-

## 6.2 Liegenschaftsübersicht Kosten Strom

Anteil Kosten Strom

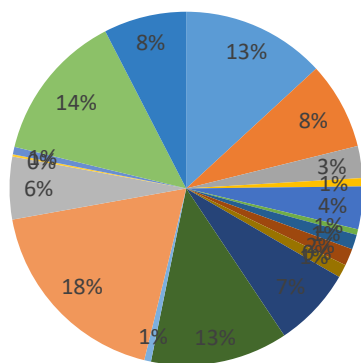


- Rathaus-Schulzentrum-DGR Dallau
- Asylunterkunft Dallau
- Feuerwehr Dallau
- Wasserschloss Dallau
- Elzberghalle Dallau
- Rathaus Rittersbach
- ehem. Lehrergebäude(EG) Rittersbach
- Ehem. RD (Jugendtreff)/FW Auerbach
- Asylunterkunft Neckarburken
- Schule Auerbach
- Kindergarten Auerbach
- Sporthalle Auerbach
- Rathaus/Feuerwehr Muckental
- Asylunterkunft Muckental
- DGH/Sporthalle Muckental
- Feuerwehr Neckarburken
- Rathaus Neckarburken
- Bauhof+2 Wohh. Neckarburken
- DGH-Schule-KiGa Neckarburken

Objekt	Kosten	Anteil	Änderung zum Vorjahr	Änderung zum Basisjahr	spez. Kosten	
	Euro	%	%	%	Euro/kWh	-
	2024	2024	2024 zu 2023	2024 zu 2019	2024	-
Alle Objekte	94.659	100%	5,7%	101,3%	0,459	-
Rathaus-Schulzentrum-DGR Dallau	35.939	38%	34,3%	178,8%	0,471	-
Asylunterkunft Dallau	1.713	2%	102,4%	2,6%	0,466	-
Feuerwehr Dallau	2.470	3%	10,7%	110,1%	0,475	-
Wasserschloss Dallau	856	1%	5,8%	27,1%	0,494	-
Elzberghalle Dallau	7.647	8%	157,2%	153,1%	0,443	-
Rathaus Rittersbach	428	0%	-17,2%	-8,2%	0,567	-
ehem. Lehrergebäude(EG) Rittersbach	726	1%	-87,4%	802,9%	0,506	-
Ehem. RD (Jugendtreff)/FW Auerbach	3.024	3%	11,3%	108,1%	0,453	-
Asylunterkunft Neckarburken	109	0%	-95,2%	-93,2%	4,376	-
Schule Auerbach	1.285	1%	251,0%	-11,6%	0,473	-
Kindergarten Auerbach	5.743	6%	64,2%	130,4%	0,445	-
Sporthalle Auerbach	10.917	12%	-31,8%	92,8%	0,442	-
Rathaus/Feuerwehr Muckental	887	1%	-20,4%	38,9%	0,460	-
Asylunterkunft Muckental	3.310	3%	5,7%	102,2%	0,450	-
DGH/Sporthalle Muckental	7.365	8%	-10,5%	54,1%	0,443	-
Feuerwehr Neckarburken	1.856	2%	7,9%	-0,5%	0,461	-
Rathaus Neckarburken	230	0%	-21,9%	144,0%	0,764	-
Bauhof+2 Wohh. Neckarburken	2.182	2%	6,6%	173,8%	0,458	-
DGH-Schule-KiGa Neckarburken	7.971	8%	-3,8%	74,4%	0,449	-

## 6.3 Liegenschaftsübersicht Kosten Wasser

Anteil Kosten Wasser



- Rathaus-Schulzentrum-DGR Dallau
- Asylunterkunft Dallau
- Feuerwehr Dallau
- Wasserschloss Dallau
- Elzberghalle Dallau
- Rathaus Rittersbach
- ehem. Lehrergebäude(EG) Rittersbach
- Ehem. RD (Jugendtreff)/FW Auerbach
- Asylunterkunft Neckarburken
- Schule Auerbach
- Kindergarten Auerbach
- Sporthalle Auerbach
- Rathaus/Feuerwehr Muckental
- Asylunterkunft Muckental
- DGH/Sporthalle Muckental
- Feuerwehr Neckarburken
- Rathaus Neckarburken
- Bauhof+2 Wohh. Neckarburken
- DGH-Schule-KiGa Neckarburken

Objekt	Kosten	Anteil	Änderung zum Vorjahr	Änderung zum Basisjahr	spez. Kosten	
	Euro	%	%	%	Euro/m <sup>3</sup>	-
	2024	2024	2024 zu 2023	2024 zu 2019	2024	-
Alle Objekte	20.303	100%	-15,3%	17,6%	7,228	-
Rathaus-Schulzentrum-DGR Dallau	2.669	13%	-44,0%	72,3%	7,194	-
Asylunterkunft Dallau	1.622	8%	57,7%	6,9%	7,175	-
Feuerwehr Dallau	594	3%	78,1%	1473,0%	7,329	-
Wasserschloss Dallau	154	1%	10,4%	97,0%	8,107	-
Elzberghalle Dallau	792	4%	10,9%	181,1%	7,267	-
Rathaus Rittersbach	104	1%	-21,4%	-0,5%	8,700	-
ehem. Lehrergebäude(EG) Rittersbach	275	1%	-81,3%	574,3%	7,627	-
Ehem. RD (Jugendtreff)/FW Auerbach	315	2%	10,0%	56,6%	8,081	-
Asylunterkunft Neckarburken	0	0%	-100,0%	-100,0%	-	-
Schule Auerbach	246	1%	59,8%	-58,0%	7,694	-
Kindergarten Auerbach	1.480	7%	5,0%	15,9%	7,184	-
Sporthalle Auerbach	2.550	13%	15,4%	45,5%	7,144	-
Rathaus/Feuerwehr Muckental	126	1%	254,5%	95,7%	8,378	-
Asylunterkunft Muckental	3.727	18%	6,1%	42,9%	7,127	-
DGH/Sporthalle Muckental	1.161	6%	-17,9%	-14,1%	7,214	-
Feuerwehr Neckarburken	41	0%	3,1%	-91,6%	13,530	-
Rathaus Neckarburken	140	1%	-22,1%	-56,9%	8,226	-
Bauhof+2 Wohh. Neckarburken	2.770	14%	-12,8%	96,9%	7,140	-
DGH-Schule-KiGa Neckarburken	1.537	8%	-5,3%	-14,4%	7,180	-